

BALANÇO ORÇAMENTÁRIO FUNDADO DE ATENDIMENTO SOCIO EDUCATIVA DO PA
 ORÇAMENTOS FISCAL E DA SEGURIDADE SOCIAL
 Anexo 12 - Lei 4.320/64
 Exercício 2020

RECEITAS ORÇAMENTÁRIAS	PREVISÃO INICIAL (a)	PREVISÃO ATUALIZADA (b)	RECEITAS REALIZADAS (c)	SALDO d=(c-b)
RECEITAS CORRENTES(I)	105.986,00	388.122,25	293.428,18	94.694,07
RECEITA PATRIMONIAL			10.609,24	-10.609,24
TRANSFERÊNCIAS CORRENTES	105.986,00	105.986,00	15.000,00	90.986,00
OUTRAS RECEITAS CORRENTES		282.136,25	267.818,94	14.317,31
SUBTOTAL DAS RECEITAS (III)=(I+II)	105.986,00	388.122,25	293.428,18	94.694,07
OPERAÇÕES DE CRÉDITO/REFINANCIAMENTO(IV)				
SUBTOTAL COM REFINANCIAMENTO(V)=(III+IV)	105.986,00	388.122,25	293.428,18	94.694,07
DÉFICIT(VI)			116.410.465,76	-116.410.465,76
TOTAL (VII)=(V+VI)	105.986,00	388.122,25	116.703.893,94	-116.315.771,69
SALDOS DE EXERCÍCIOS ANTERIORES (UTILIZADOS PARA CRÉDITOS ADICIONAIS) SUPERÁVIT FINANCEIRO		1.020.063,59	758.265,74	


BALANÇO ORÇAMENTÁRIO FUNDAÇÃO DE ATENDIMENTO SOCIO EDUCATIVA DO PA
ORÇAMENTOS FISCAL E DA SEGURIDADE SOCIAL
Anexo 12 - Lei 4.320/64
Exercício 2020


DESPESAS ORÇAMENTÁRIAS	DOTAÇÃO INICIAL (e)	DOTAÇÃO ATUALIZADA (f)	DESPESAS EMPENHADAS (g)	DESPESAS LIQUIDADAS (h)	DESPESAS PAGAS (i)	SALDO DOTAÇÃO (j) = (e-g)
DESPESAS CORRENTES (VIII)	116.888.330,00	118.560.034,53	116.679.980,34	115.862.233,90	115.514.910,26	1.880.054,19
PESSOAL E ENCARGOS SOCIAIS	78.747.847,00	80.228.960,59	79.468.383,67	79.468.383,67	79.468.383,67	780.576,92
OUTRAS DESPESAS CORRENTES	38.140.483,00	38.331.073,94	37.211.596,67	36.393.850,23	36.046.526,59	1.119.477,27
DESPESAS DE CAPITAL (IX)	70.000,00	315.316,25	23.913,60	23.913,60	23.913,60	291.402,65
INVESTIMENTOS	70.000,00	315.316,25	23.913,60	23.913,60	23.913,60	291.402,65
SUBTOTAL D/ DESPESAS (XI) = (VIII+IX+X)	116.958.330,00	118.875.350,78	116.703.893,94	115.866.147,50	115.538.823,86	2.171.456,84
AMORTIZAÇÃO DA DÍVIDA/REFINANCIAMEN (XII)						
SUBTOTAL COM REFINANCIAMENTO (XIII) = (XI+XII)	116.958.330,00	118.875.350,78	116.703.893,94	115.866.147,50	115.538.823,86	2.171.456,84
SUPERÁVIT (XIV)						
TOTAL (XV) = (XIII+XIV)	116.958.330,00	118.875.350,78	116.703.893,94	115.866.147,50	115.538.823,86	2.171.456,84
Reserva do RPPS						


QUADRO DA EXECUÇÃO DOS RESTOS A PAGAR NÃO PROCESSADOS	-----INSCRITOS-----		LIQUIDADOS	PAGOS	CANCELADOS	SALDO
	EM EXERC. ANTERIORES (a)	EM 31DEZ DO EXERC. ANTERIOR (b)				
DESPESAS CORRENTES						
OUTRAS DESPESAS CORRENTES						
TOTAL						


QUADRO DA EXECUÇÃO DE RESTOS A PAGAR PROCESSADOS E NÃO PROCESSADOS LIQUIDADOS

	-----INSCRITOS-----		PAGOS	CANCELADOS	SALDO
	EM EXERC. ANTERIORES (a)	EM 31DEZ DO EXERC. ANTERIOR (b)			
DESPESAS CORRENTES		593,45		6.010,45	5.417,00
OUTRAS DESPESAS CORRENTES		593,45		6.010,45	5.417,00
TOTAL		593,45		6.010,45	5.417,00


Miguel Fortinho G. dos Santos
Presidente
FASEPA


Darley Antônio. M. Barros
Diretor Administrativo e Financeiro
FASEPA


Fábio Andrey S. da Silva
Gerente Financeiro
FASEPA


Alexandre José B. Saldanha
Téc. Gestão Pessoas - Contador
FASEPA